



perumnas

V.3



APLIKASI E-PROCUREMENT

MODUL E-KATALOG

USER MANUAL VENDOR

<https://intip.in/de2F>



| | | |
|--|------------------------------|---|
|  perumnas | USER MANUAL E-CATALOG | NO. DOK : V.1 HALAMAN : 1 VERSI DOK. : 1/E-Catalog/2021 TANGGAL : 23/08/2021 |
| | VENDOR | |
| PENGADAAN SISTEM E-PROCUREMENT PERUM PERUMNAS | | |

USER MANUAL E-CATALOG VENDOR



perumnas

| | | TANDA TANGAN |
|-----------------|--|--------------|
| Disahkan oleh : | | |
| Tanggal : | | |

| | | |
|---|------------------------------|---|
|  | USER MANUAL E-CATALOG | NO. DOK : V.1 HALAMAN : 2 VERSI DOK. : 1/E-Catalog/2021 TANGGAL : 23/08/2021 |
| | VENDOR | |
| PENGADAAN SISTEM E-PROCUREMENT PERUM PERUMNAS | | |

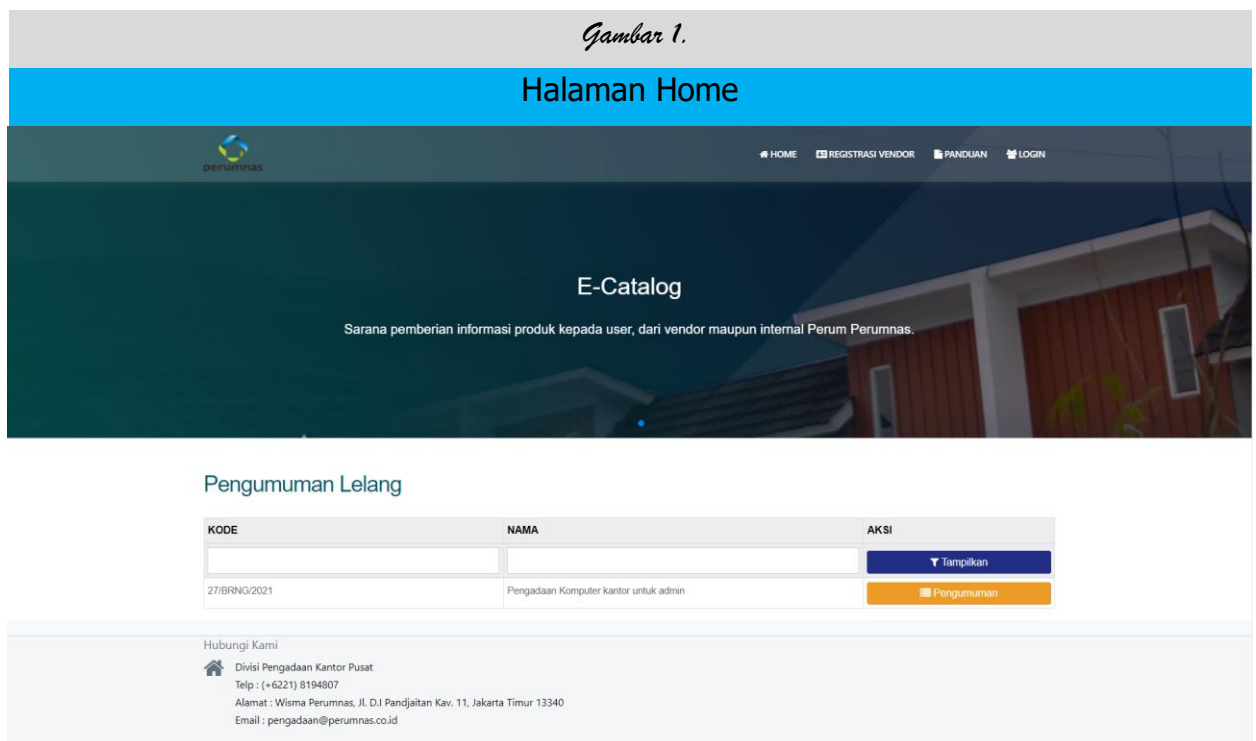
DAFTAR ISI

| | |
|-----------------------|----|
| 1. E-CATALOG | 3 |
| 1.1 HALAMAN HOME | 3 |
| 1.2 HALAMAN LOGIN | 4 |
| 1.3 LOGOUT | 5 |
| 1.4 KONTRAK PAYUNG | 5 |
| 1.5 PENCARIAN PRODUK | 5 |
| 1.6 RENCANA PEMBELIAN | 10 |

E-CATALOG

1.1 HALAMAN HOME

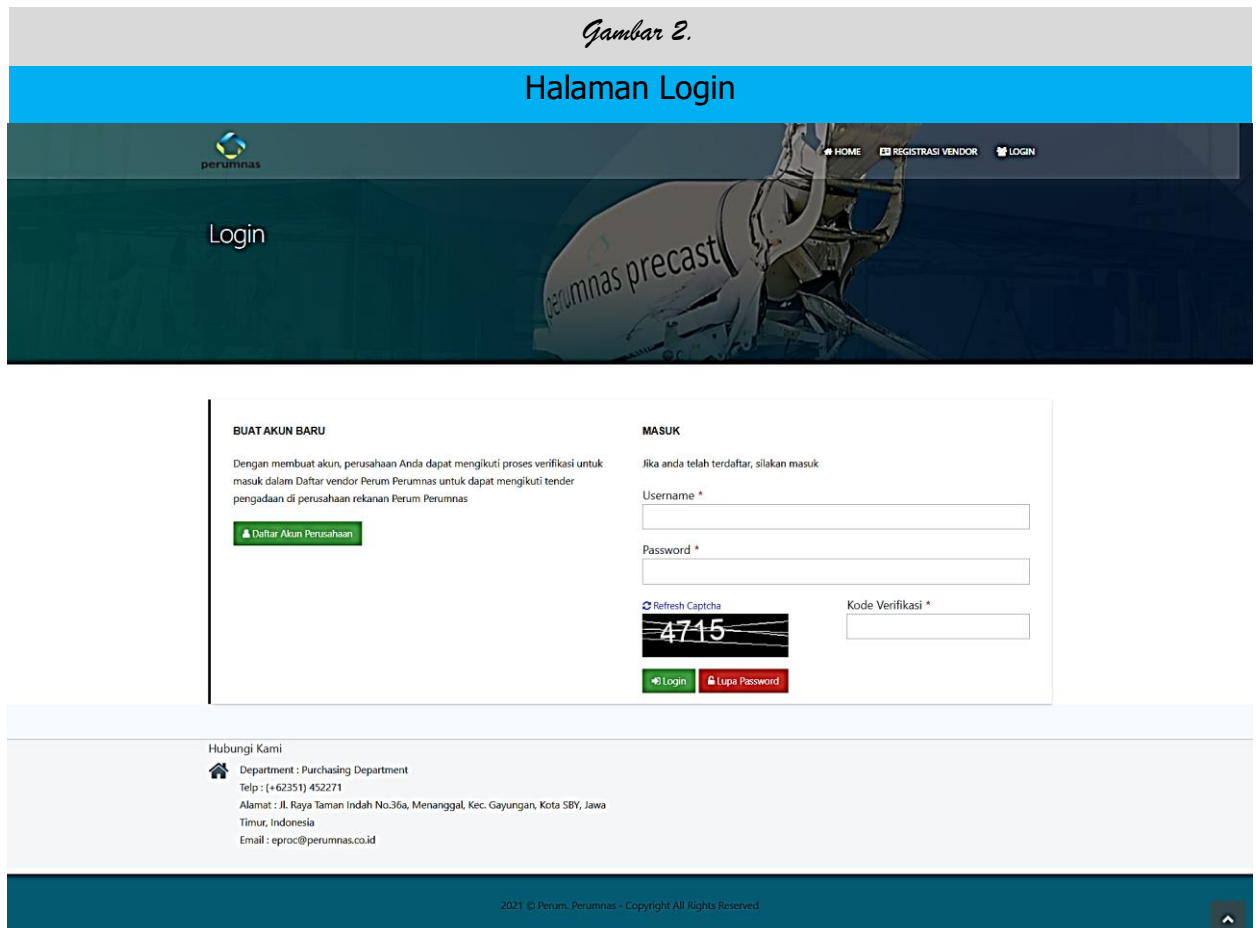
Aplikasi E-Catalog adalah aplikasi berbasis web yang dapat diakses dengan cara menggunakan internet browser yang terkoneksi dengan jaringan internet. Untuk membuka Aplikasi E-Catalog pengguna dapat mengakses website yang telah tersedia dengan cara mengisi url / link <https://eprocurement.perumnas.co.id/> pada kolom url browser. Setelah aplikasi dapat diakses, akan ditampilkan halaman utama sebagai berikut :



| | | |
|---|------------------------------|---|
|  | USER MANUAL E-CATALOG | NO. DOK : V.1 HALAMAN : 4 VERSI DOK. : 1/E-Catalog/2021 TANGGAL : 23/08/2021 |
| | VENDOR | |
| PENGADAAN SISTEM E-PROCUREMENT PERUM PERUMNAS | | |

1.2 HALAMAN LOGIN

Halaman login berfungsi sebagai penghubung untuk masuk ke dalam aplikasi menggunakan username dan password serta captcha sebagai kode keamanan.



Langkah-langkah untuk login :

1. Isilah username dan password serta kode captcha yang muncul di layar.
2. Klik tombol Login.
3. Tunggu hingga proses login berhasil dan dialihkan ke halaman dashboard pengguna (jika gagal akan muncul notifikasi di layar).

1.3 LOGOUT

1. Untuk melakukan logout, pilih nama akun pengguna (pojok kanan atas)
2. Klik tombol logout untuk keluar dari aplikasi.

1.4 KONTRAK PAYUNG

Pada menu ini berisi informasi daftar kontrak payung milik perusahaan terkait. User dapat melihat daftar kontrak yang dimiliki beserta detail kontrak dan detail rincian item pada kontrak.

Gambar 3.

Kontrak Payung

Dashboard > Kontrak Payung

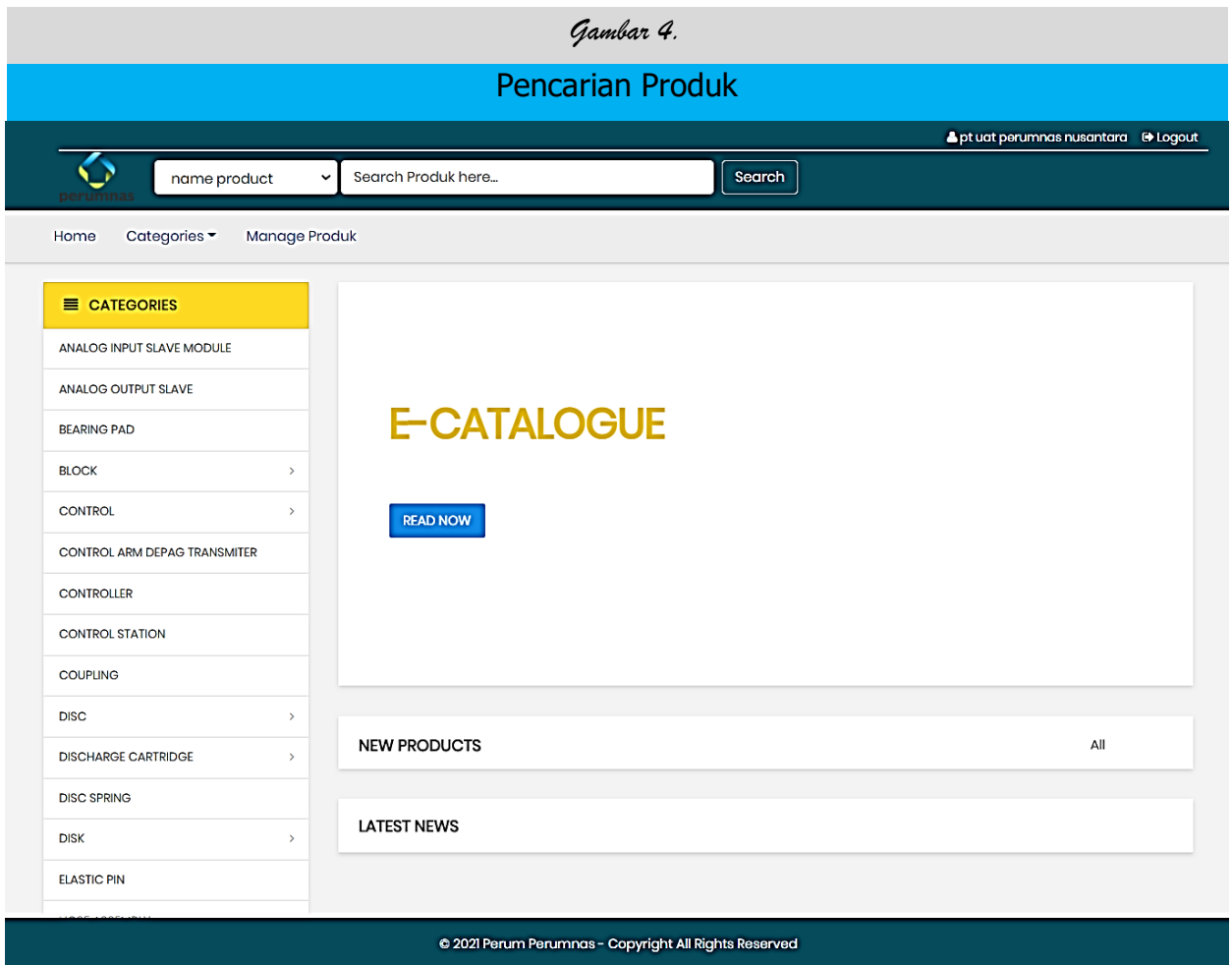
| NO | NO. KONTRAK | JUDUL KONTRAK | JENIS KONTRAK | PERUSAHAAN | TANGGAL MULAI | TANGGAL BERAKHIR | STATUS | AKSI |
|----|---------------|---|-----------------|---------------------------|---------------|------------------|------------------|--|
| | nomor kontrak | judul kontrak | --Pilih Jenis-- | nama perusahaan | | | -- PILIH TYPE -- | <input type="button" value="Filter"/> <input type="button" value="Reset"/> |
| 1 | KP-UPN03 | Pembelian Meja dan Kursi untuk gedung pusat | | PT UAT PERUMNAS NUSANTARA | 2021-09-09 | 2022-09-09 | AKTIF | <input type="button" value="Detail"/> |

1 results found. Displaying results 1 to 1.

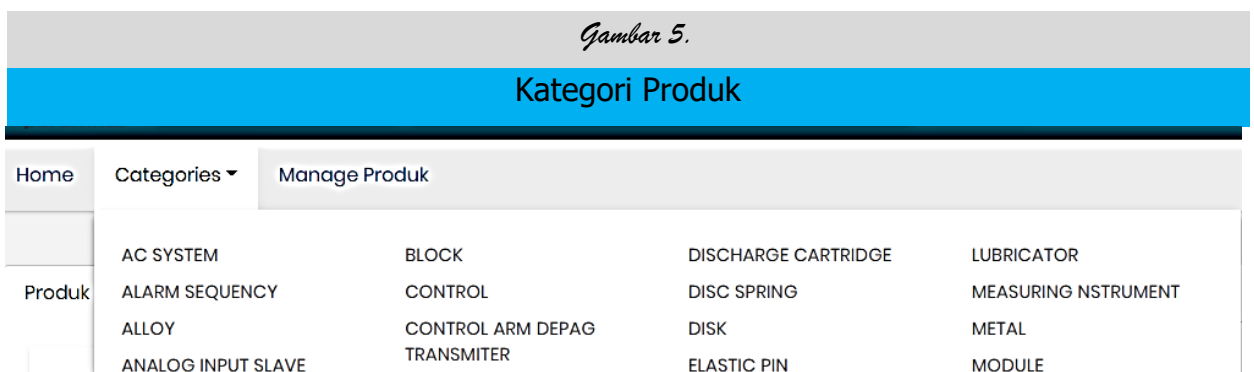
1.5 PENCARIAN PRODUK

1.5.1 Categories Product

Setelah berhasil login sistem akan menampilkan halaman pencarian produk untuk e-catalog. User dapat memilih berdasarkan kategori atau berdasarkan tampilan produk terbaru, untuk proses pencarian dapat dilakukan berdasarkan nama produk ataupun stockcode number.



1. Pilih menu categories lalu pilih kategori yang diinginkan, sistem akan menampilkan produk berdasarkan kategori yang dipilih.



2. Klik nama produk untuk melihat detail dan spesifikasi dari produk.
3. Klik tab file dan spesifikasi untuk melihat detail keterangan dari produk


Gambar 6.

Detail Produk



Home Categories Manage Produk

HOME // UNCATEGORIES

RELATED PRODUCTS



Semen Putih TR
PT LIVE PERUMNAS
★★★★☆

Meja Kantor Medium

☆☆☆☆☆ (0 Reviews)

| | |
|-------------|-----------------------------|
| Supplier | : PT UAT PERUMNAS NUSANTARA |
| SKU | : |
| Stock Code | : M45 |
| Part Number | : PM54 |
| Manufacture | : JKT |
| Unit | : Unit |

Deskripsi

Toppan Montana Meja Kantor [1/2 Biro] merupakan meja kantor berbahan melamin pada bagian daun meja yang bermutu tinggi sehingga tidak membuat meja anda cepat rusak walaupun tidak memakai alas kaca didesain simple dengan kombinasi warna yang menarik dan dilengkapi kunci di masing-masing laci dan lemari. Dimensi 120 x 60 x 72 cm.

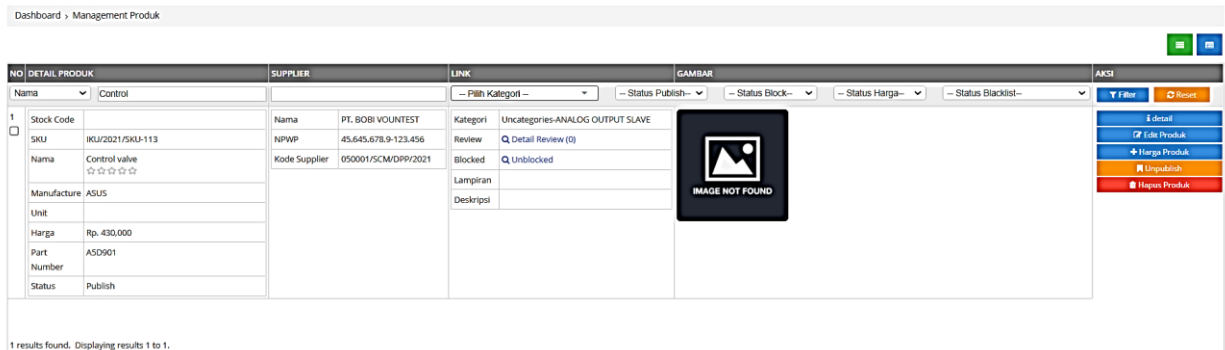
Rp. 750,000

1.5.2 Manage Produk

Halaman Manage product menampilkan daftar produk yang dimiliki oleh perusahaan terkait. User dapat melakukan manajemen produk seperti, pencarian produk, penentuan tanggal kadaluarsa dari harga produk dan status publish/unpublish dari produk.

Gambar 7.

Manajemen Produk



- **Detail Produk**

Untuk melihat detail rincian dari produk

- **Edit Produk**

1. Klik tombol **Edit Produk** untuk merubah informasi pada produk

Gambar 8.

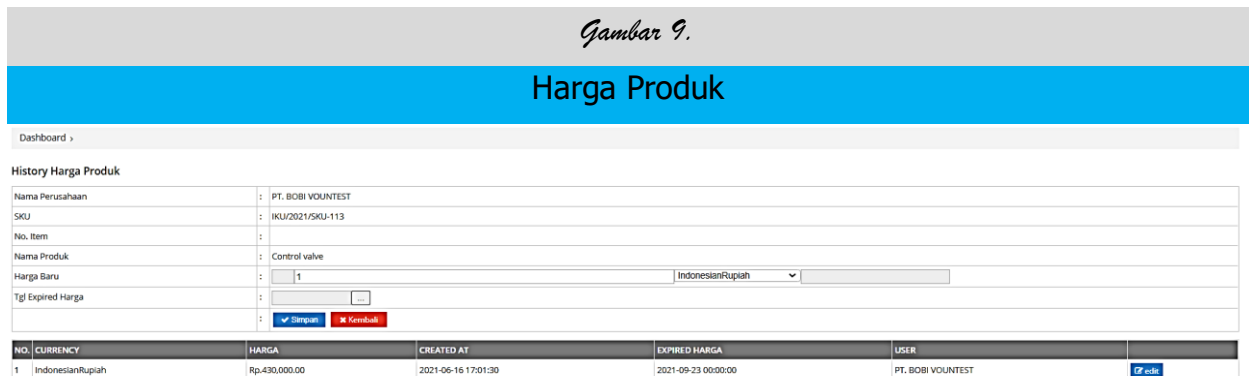
Edit Produk

| | | | |
|-------------|--|--------------|---|
| Nama | Meja Kantor Tipe Medium | | |
| SKU | PJFY78 | Stock Code | M45 |
| Kategori | Uncategories | Manufacture | JKT |
| Satuan | Unit | | |
| Part Number | PM54 | | |
| Gambar | <input type="checkbox"/> meja.jpg <input type="button" value="Choose File"/> No file chosen <input type="button" value="Add File"/> | File Lainnya | <input type="checkbox"/> TesData.pdf <input type="button" value="Choose File"/> No file chosen <input type="button" value="Add File"/> |
| Spesifikasi | <div style="border: 1px solid #ccc; padding: 5px;"> <p>• Daun meja melamin</p> <p>• Daun meja anti gores</p> <p>• Daun meja anti air</p> <p>• Daun meja tahan panas</p> </div> | | |
| Deskripsi | <div style="border: 1px solid #ccc; padding: 5px;"> <p><p> <span style=</p> </div> | | |

2. Klik simpan untuk menyimpan perubahan informasi pada produk

- **Harga Produk**

1. Klik tombol **Harga Produk** untuk menambahkan harga pada setiap item
2. Sistem akan menampilkan informasi berhasil merubah harga produk



3. Klik tombol **Edit** untuk mengubah data *expired date* dan jumlah harga item produk

- **Publish Produk**

1. Klik tombol **Publish** untuk menampilkan data item produk di halaman pencarian catalog.
2. Klik tombol **Unpublish** sistem tidak akan menampilkan detail data produk item di halaman pencarian catalog.

- **Hapus Produk**

Klik tombol **Hapus Produk** untuk menghapus data produk yang sudah tersimpan di dalam aplikasi.

- **Detail Review**

Klik link **Detail Review** untuk melihat data blocked yang sudah dilakukan oleh panitia.

- **Unblocked**

Klik link **Unblocked** untuk melihat data blocked yang sudah dilakukan oleh panitia.

1.6 RENCANA PEMBELIAN

Pada menu ini berisi informasi daftar rencana pembelian terhadap perusahaan terkait. User dapat menentukan nilai ongkos kirim terkait rencana pembelian yang akan dilakukan. Untuk mengisi onkos kirim, user dapat klik tombol Ubah Ongkir.

Gambar 10.

Rencana Pembelian

Dashboard > Rencana Pembelian

| NO | KODE | JUDUL | SATUAN KERJA | HARGA TOTAL | ONGKOS KIRIM | CREATED BY | AKSI |
|----|-------|---|----------------|-------------|--------------|------------|--|
| 1 | RP001 | Pembelian Meja Kantor Untuk Ruang Meeting | Perum Perumnas | 75.000.000 | | Firakana | Ubah Ongkir Detail |

1 results found. Displaying results 1 to 1.